



MINISTERUL SĂNĂTĂȚII AL
REPUBLICII MOLDOVA

Raport săptămânal

Situația epidemiologică privind infecția COVID-19
și Procesul de vaccinare împotriva COVID-19

COVID-19 (17.04.2022)

516.444

Numărul total de cazuri

503.413

Persoane vindecate

11.482

Total decese

1669

Cazuri active

26

Pacienți în stare extrem de gravă

COVID-19 la persoane refugiate din Ucraina (18.04.2022, ora 06.00)

387.213

Numărul total de refugiați

289.200

Numărul total de refugiați care au ieșit din RM

91.405

Numărul de refugiați cazați în RM

401

Numărul total de cazuri COVID-19 în rândul refugiaților

17*

Numărul de cazuri COVID-19 în rândul refugiaților,
înregistrat în perioada 11.03-17.04.2022

* inclusiv 6 cazuri asociate cu contact în afara țării

17.04.2022

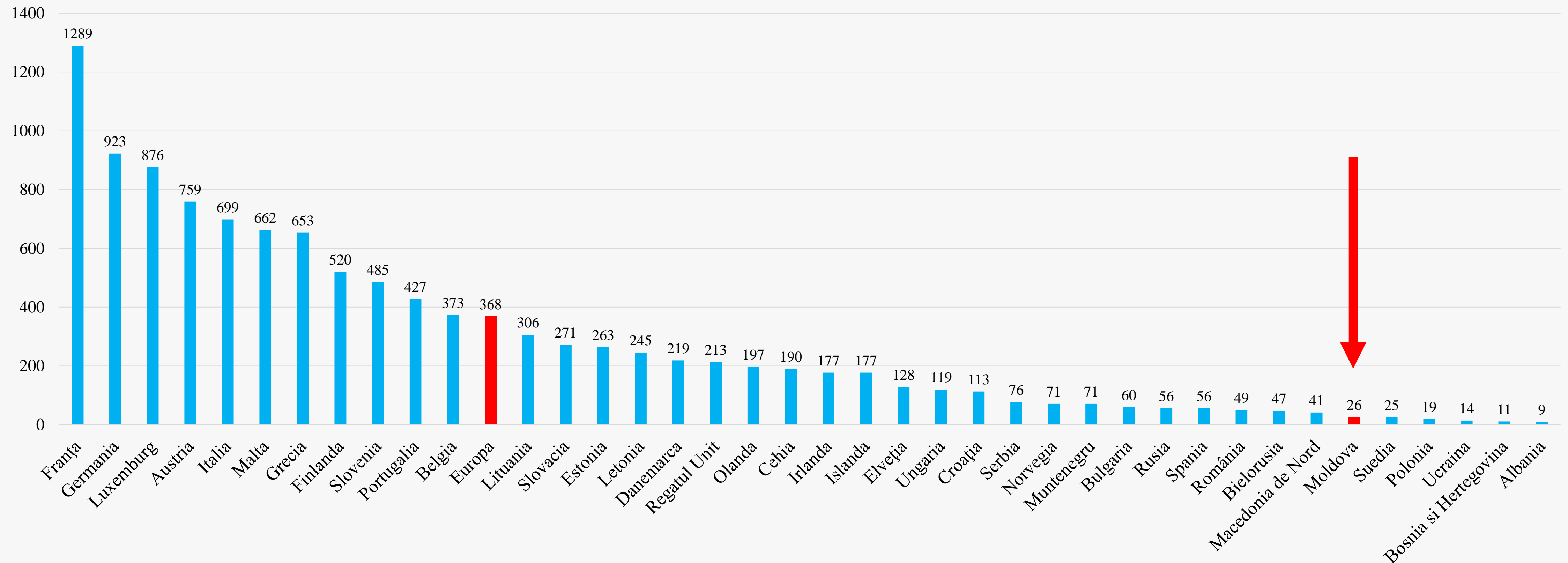
Indicatorii COVID-19
17.04.2022

- Incidența ultimele 7 zile – 26 cazuri la 100 mii persoane
- Incidența totală – 13.846 cazuri la 100 mii persoane
- Mortalitatea ultimele 7 zile – 0,3 decese la 100 mii persoane
- Mortalitatea totală – 307,8 decese la 100 mii persoane
- Rata fatalității ultimele 7 zile – 1,3 decese la 100 de cazuri
- Rata fatalității totală – 2,2 decese la 100 de cazuri
- Forme grave – 2,9 %
- Forme medii – 7,4 %
- Forme ușoare și asimptomatici – 89,7%
- Media cazurilor ultimele 7 zile – 181 cazuri
- **Rt ultimele 7 zile** (numărul de reproducție efectiv/rata de contagiozitate) – **0.85**

Incidența COVID-19 la 100 mii populație ultimele 7 zile, comparativ cu alte state

Total = 516.444 cazuri

Incidența ultimele 7 zile = 26 cazuri la 100 mii populație

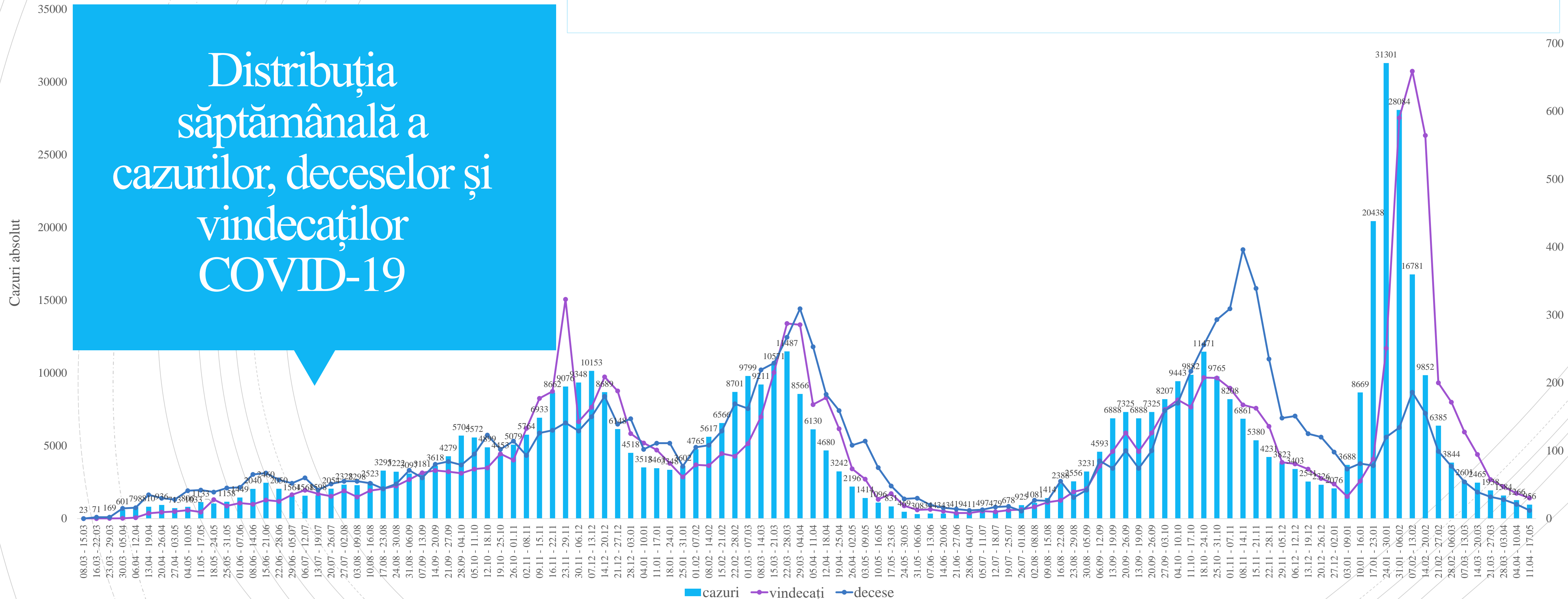


Săptămâna 15 din 2022 (11.04 - 17.04.2022) comparativ cu săptămâna 14 din 2021:

- Numărul de cazuri a scăzut cu 24,5%
- Numărul de decese a scăzut cu 42,9%
- Numărul de vindecați a scăzut cu 18,7%

17.04.2022

Distribuția
săptămânală a
cazurilor, deceselor și
vindecaților
COVID-19

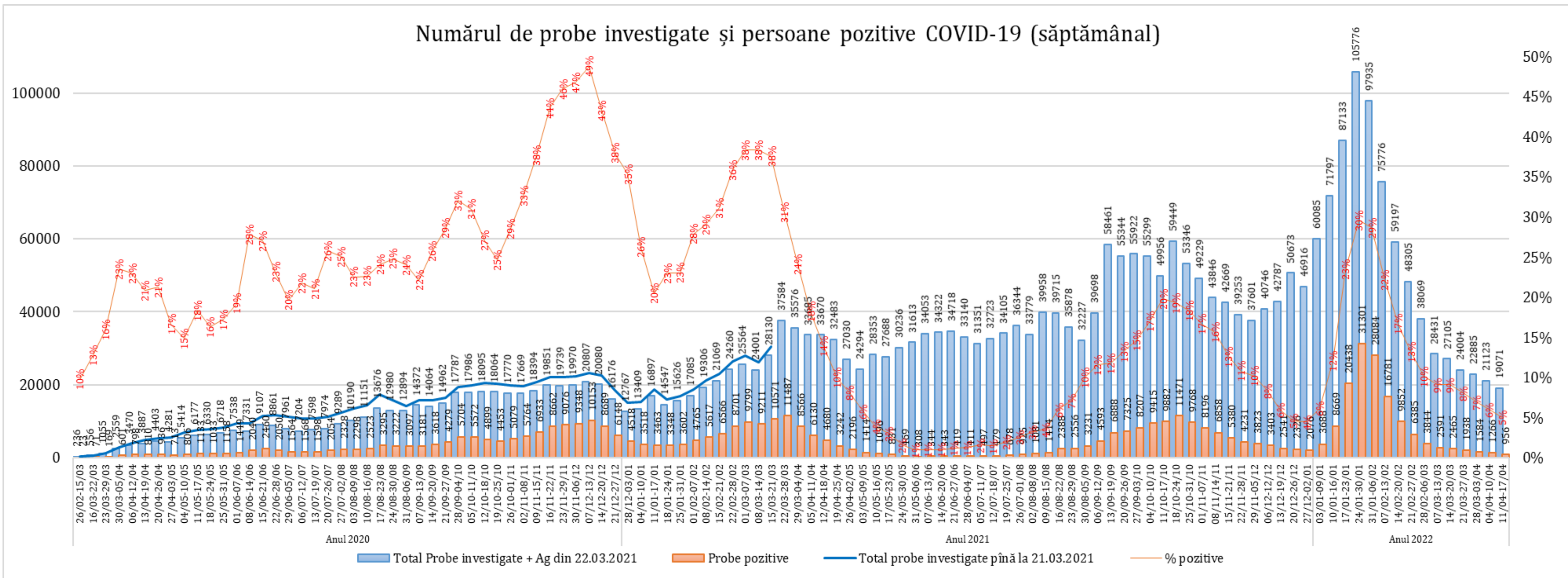


Distribuția în timp a cazurilor și investigațiilor COVID-19

26 februarie 2020 – 17 aprilie 2022

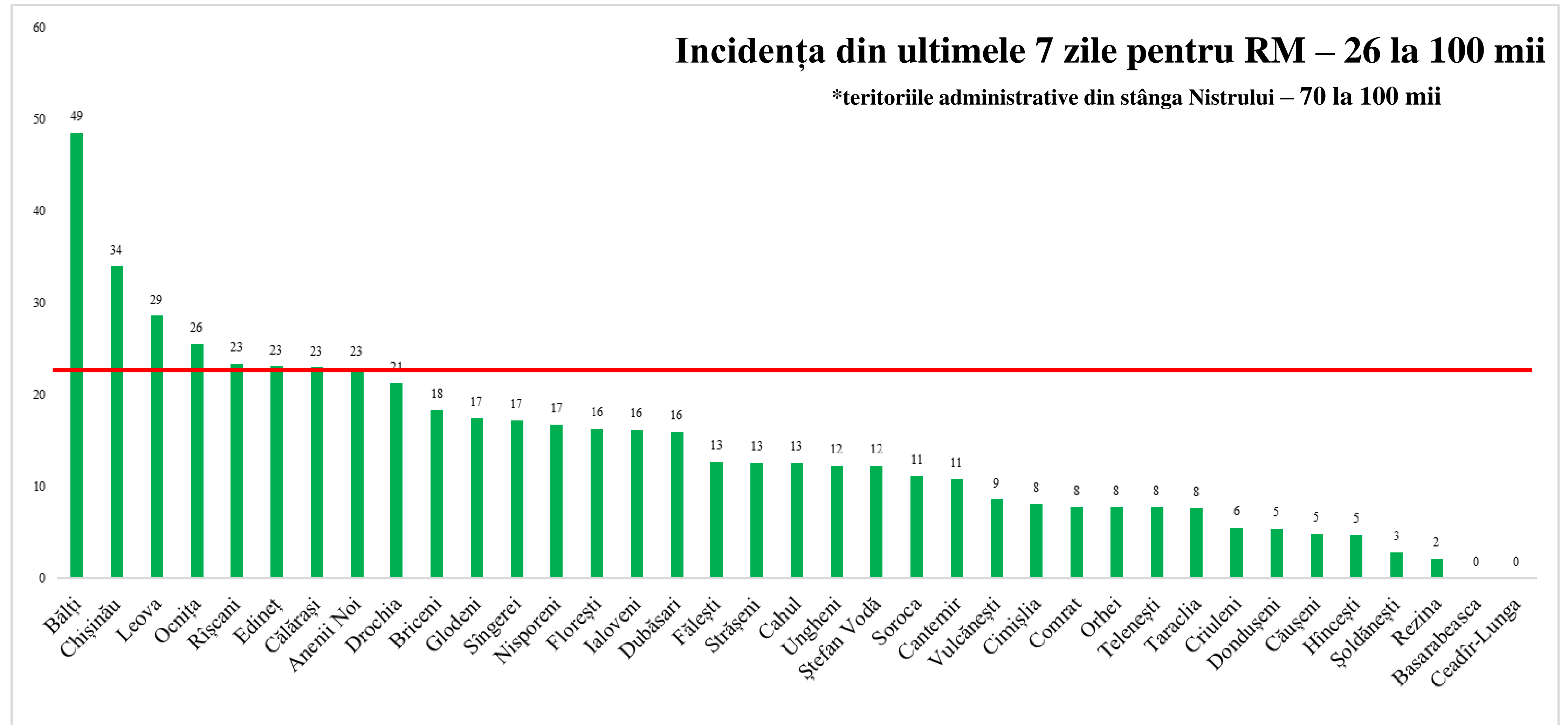
3.204.755 teste efectuate

Numărul de probe investigate și persoane pozitive COVID-19 (săptămânal)



* din săptămâna 22/03-28/03 este calculat numărul total de teste efectuate inclusiv cele antigen

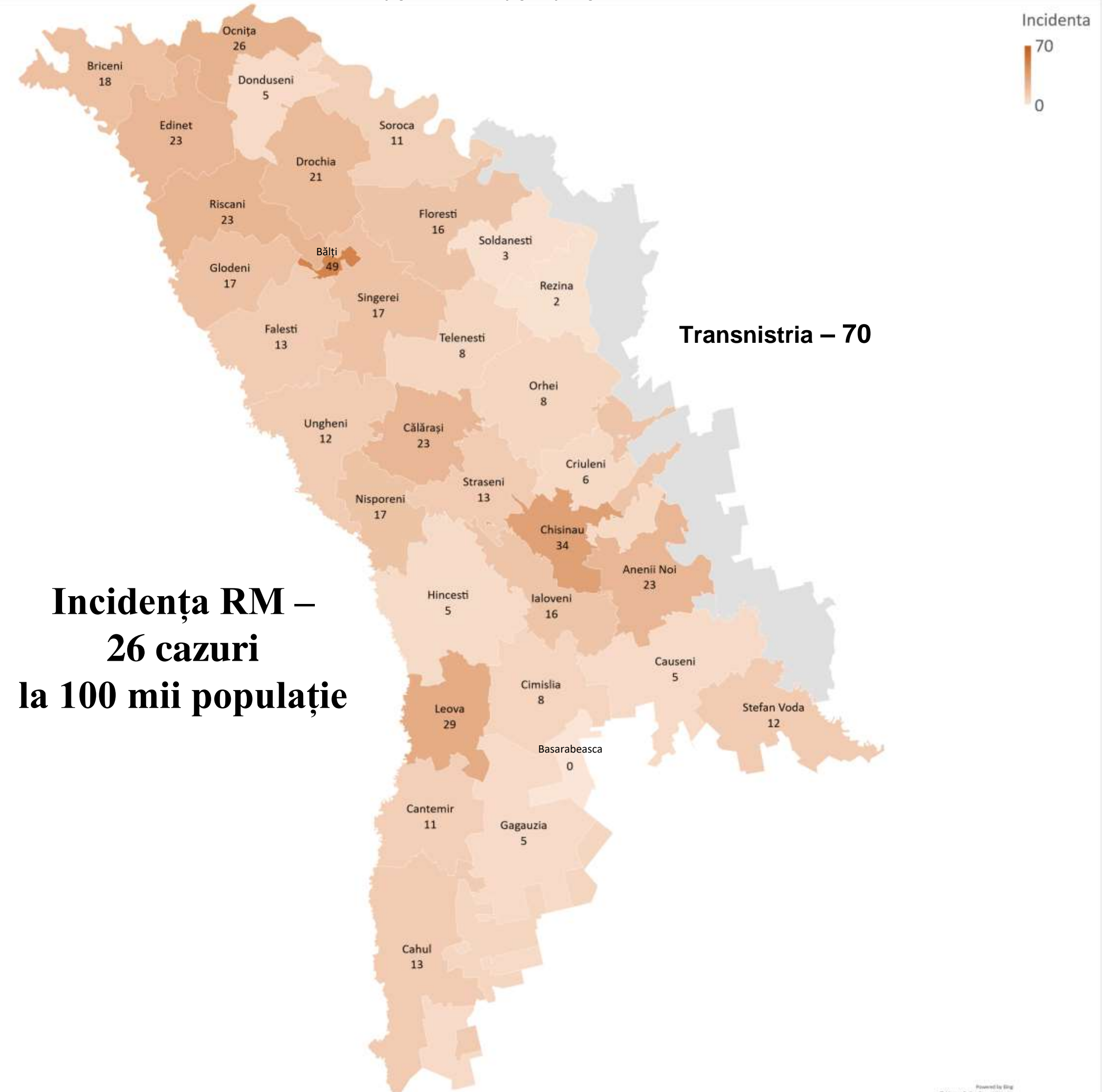
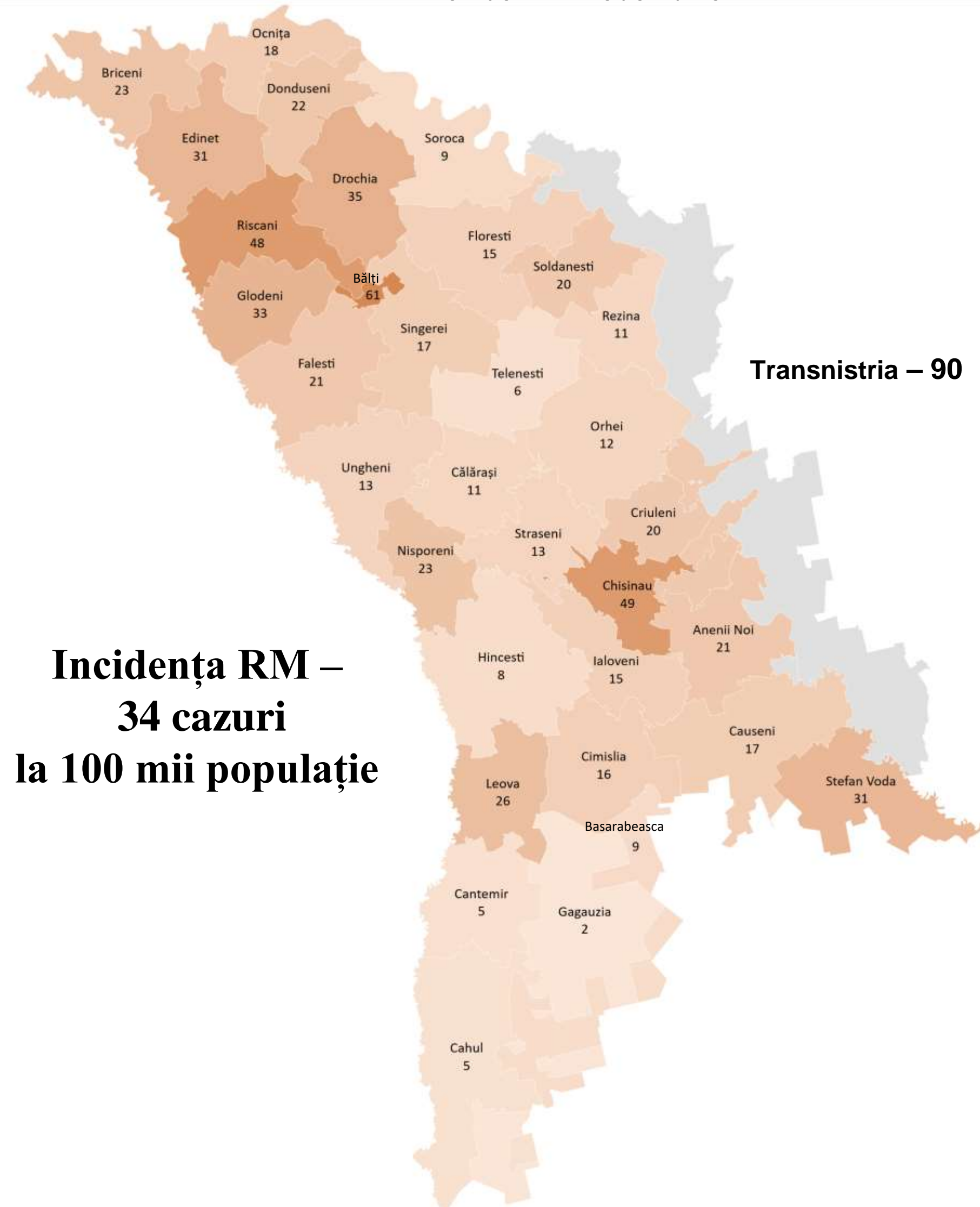
Incidența COVID-19 pentru ultimele 7 zile la 100 mii populație, distribuită după teritorii administrative (17.04.2022)



Incidența COVID-19 la 100 mii populație, conform teritoriilor administrative în ultimele 7 zile, comparativ cu perioada precedentă

04.04 - 10.04.2022

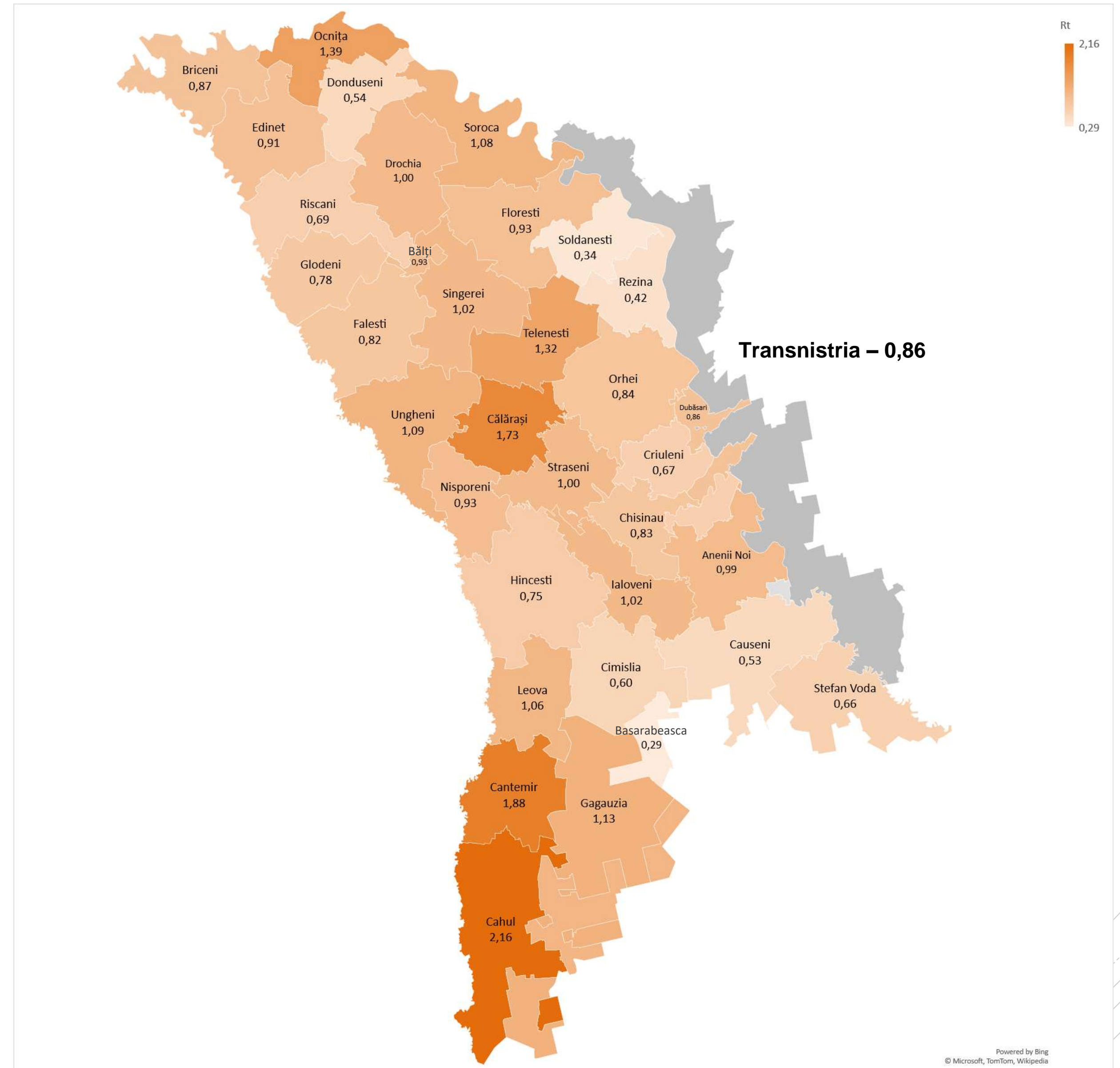
11.04 - 17.04.2022



17.04.2022

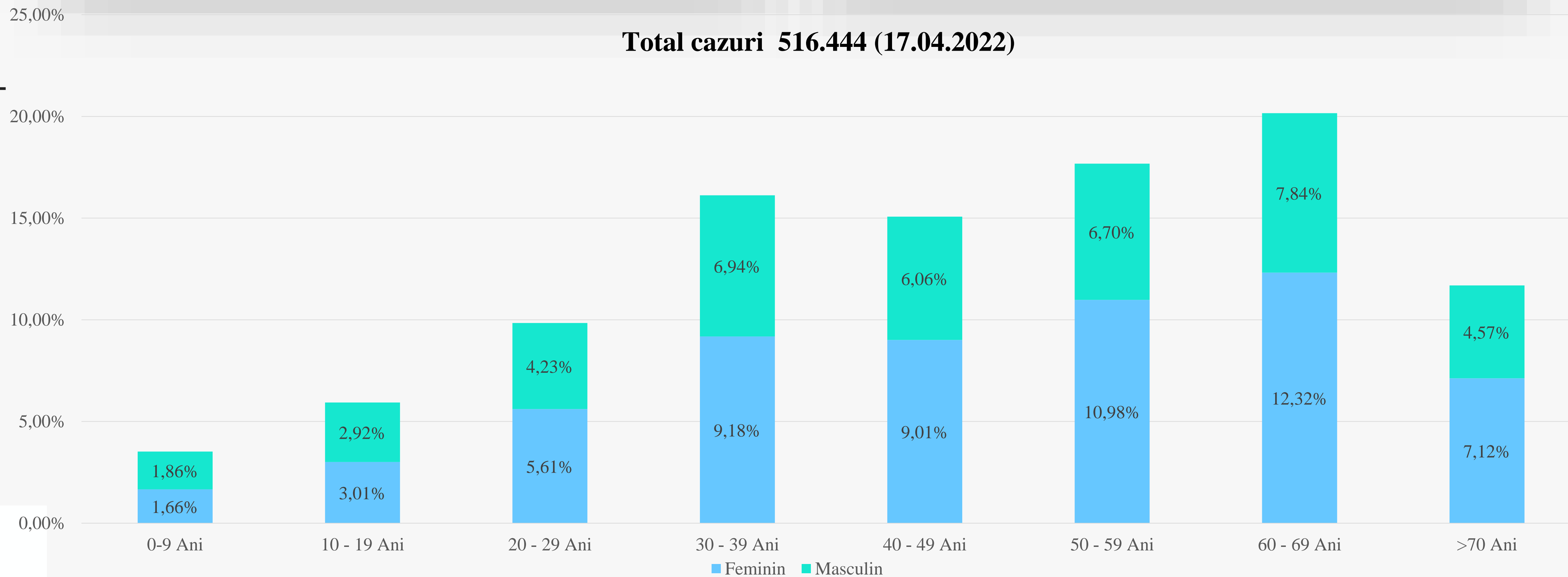
Rt – GIS
Numărul de reproducție efectiv

0,85



Analiza descriptivă a cazurilor confirmate COVID-19 (cumulativ)

Rata de contagiozitate (Rt) Numărul de reproducție efectiv	0,86	Perioada medie de incubație	5 Zile
Vârsta medie	47,2 ani	Mediul Urban	67,2%
Sex Feminin	58,9%	Cazuri de import	0,9% (4800 cazuri)



Testarea angajaților din instituțiile medicale la COVID-19

74.231

Angajați investigați total

31.471

Angajați testați pozitiv

134

Angajați investigați în ultimele 7 zile

46

Angajați investigați pozitiv în ultimele 7 zile

==

Personalul instituțiilor medicale infectat cu COVID-19 (cumulativ)

31.471

Cazuri de infectare în rândul lucrătorilor din sistemul medical

8960

Medici

13267

Asistenți medicali

3918

Infirmieri

5326

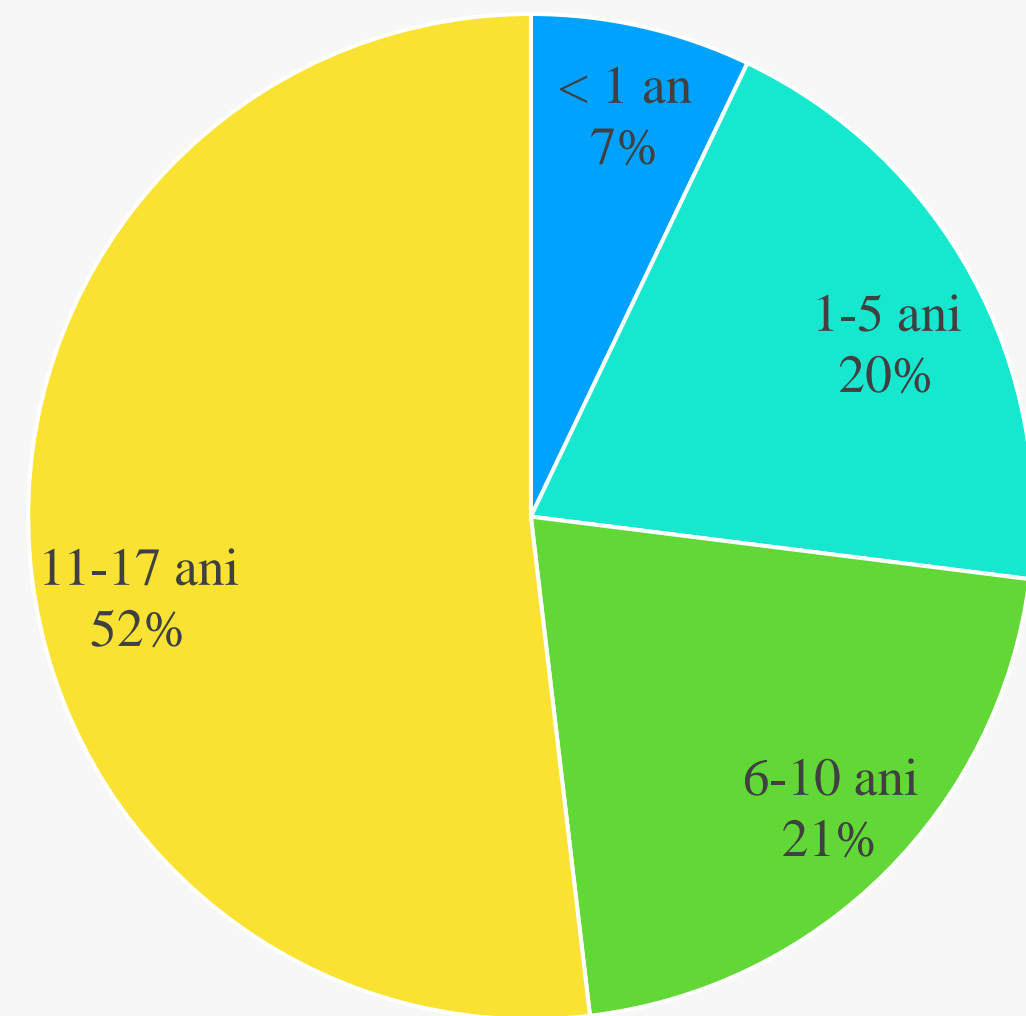
Personal auxiliar

Copiii și femeile gravide confirmați COVID-19 (cumulativ)

COPII



41.895

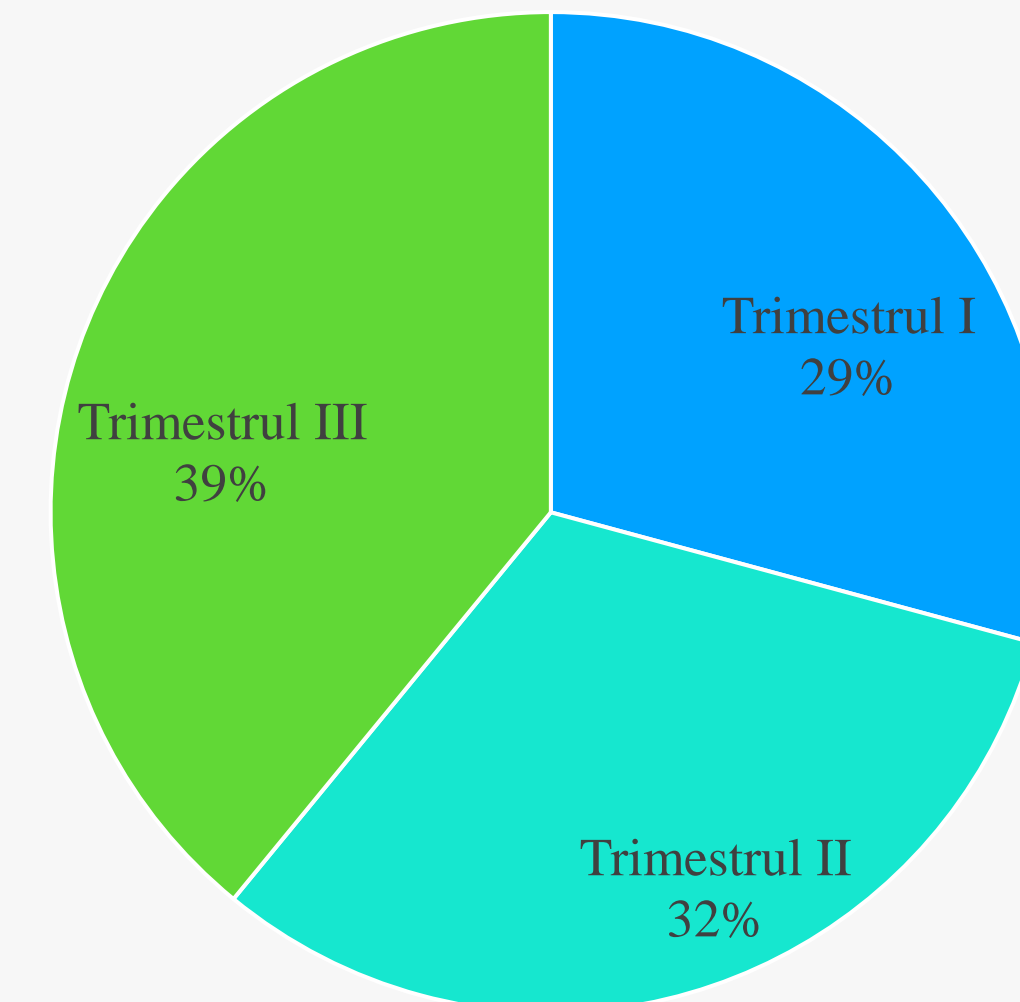


■ < 1 an ■ 1-5 ani ■ 6-10 ani ■ 11-17 ani

GRAVIDE



2130

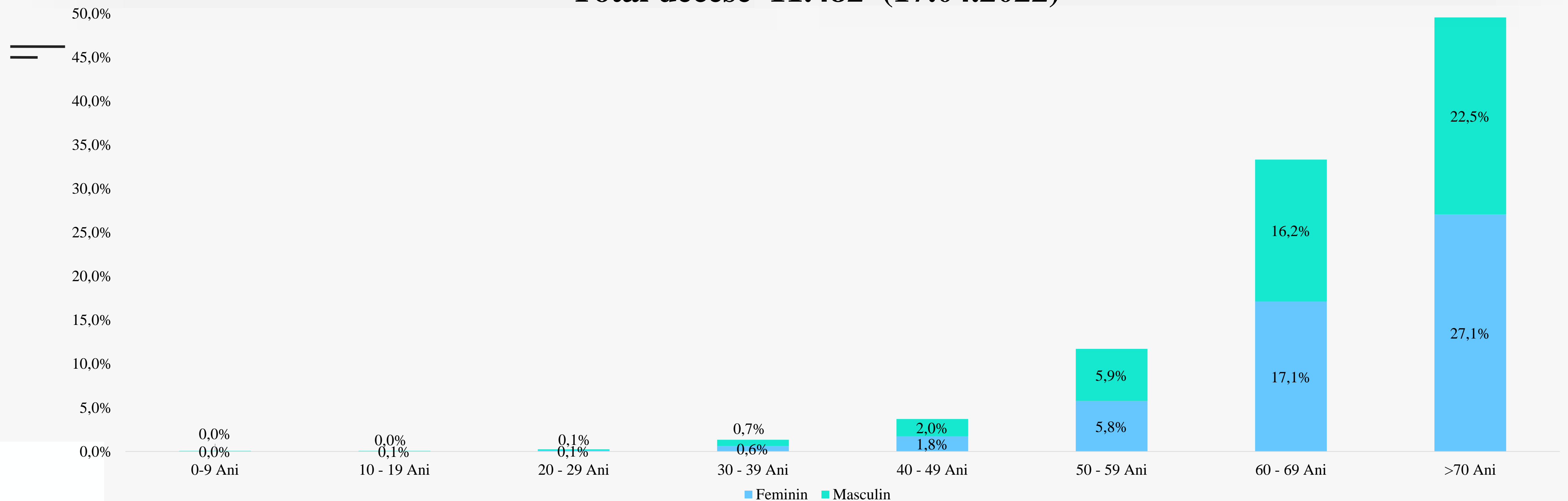


■ Trimestrul I ■ Trimestrul II ■ Trimestrul III

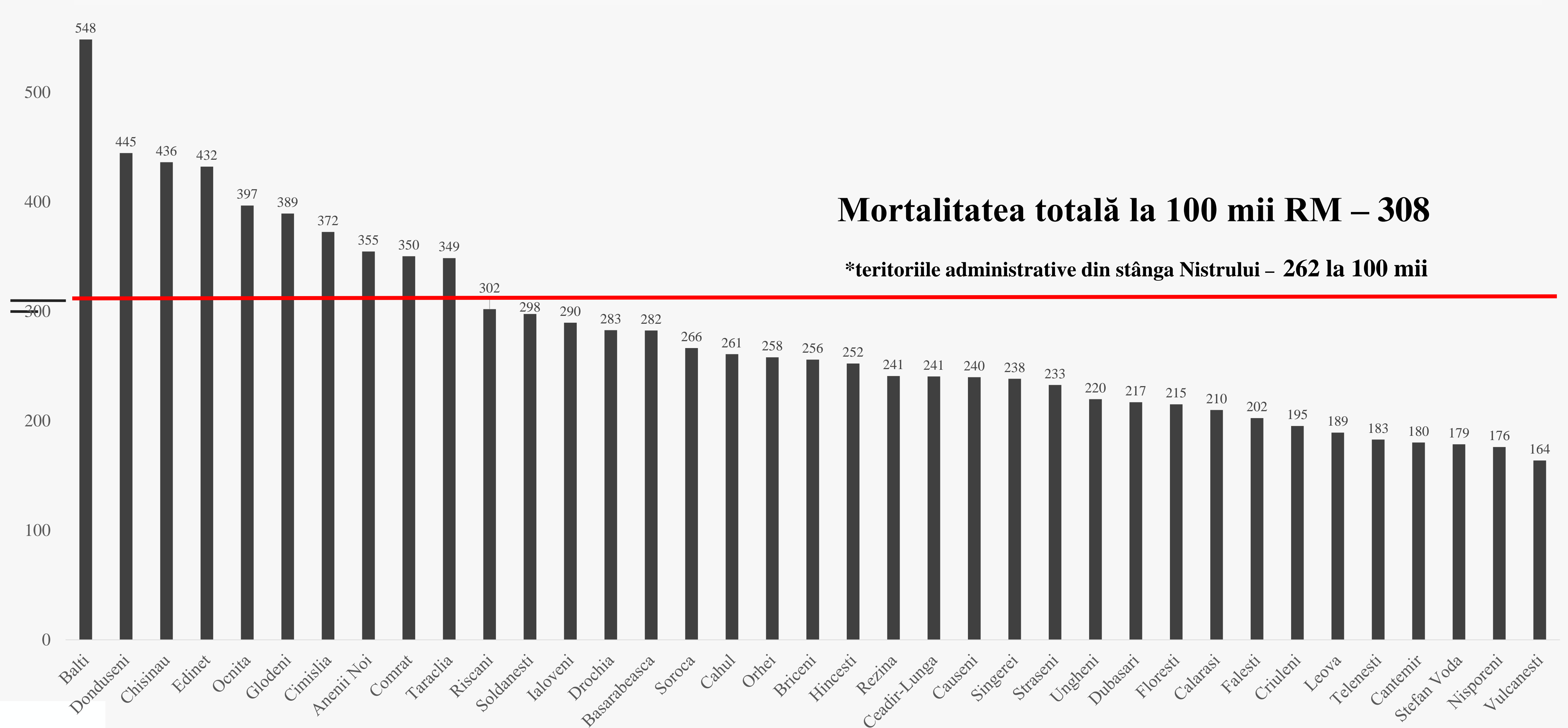
Analiza descriptivă a deceselor cauzate de COVID-19

Vârsta medie	68,8 ani	Sex feminin	52,5%
Decese înregistrate de la începutul campaniei de imunizare	7103	Decese înregistrate în săpt. 15	12
inclusiv la persoane vaccinate cu schema completa	530	inclusiv la persoane vaccinate cu schema completa	2

Total decese 11.482 (17.04.2022)



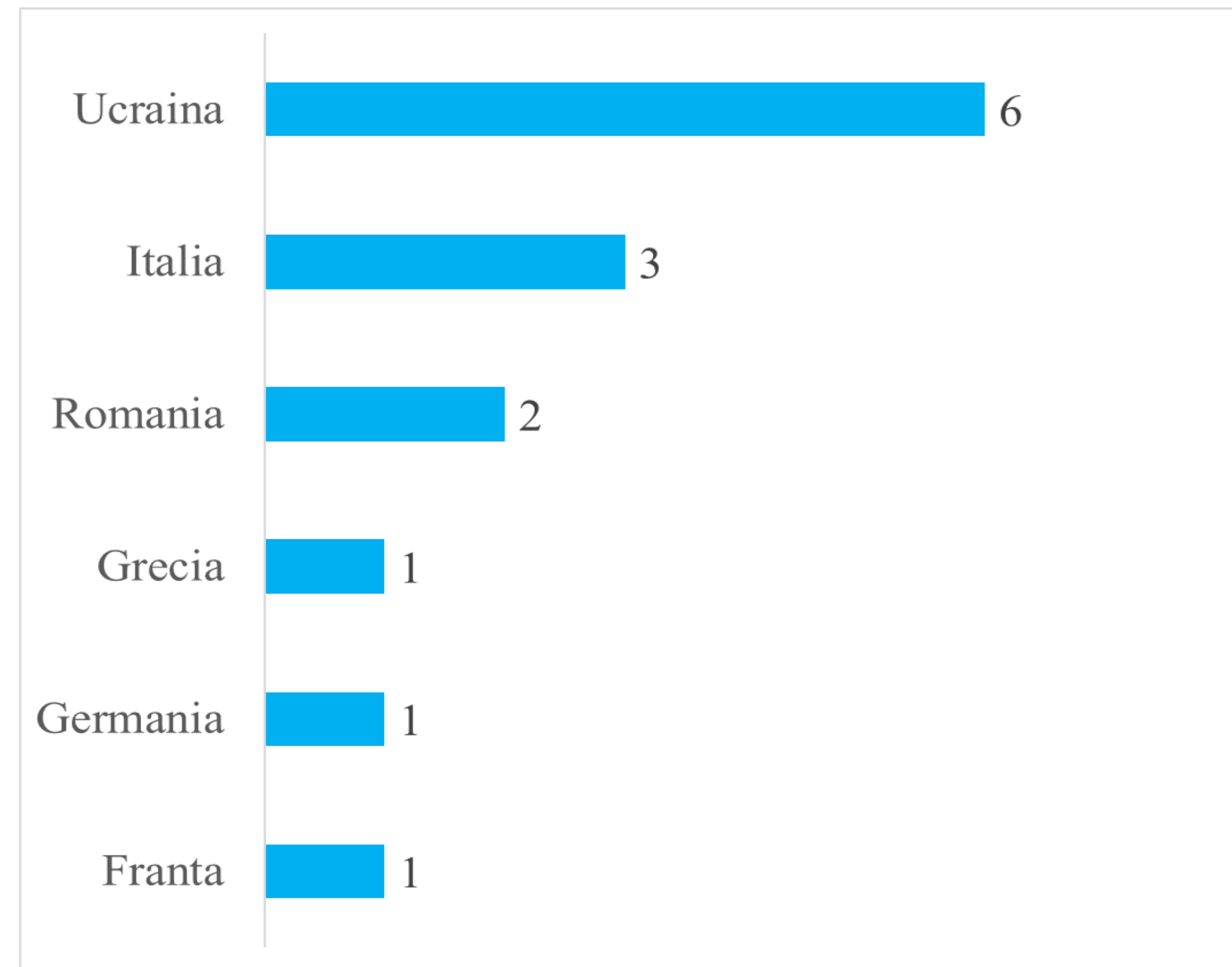
Mortalitatea totală **COVID-19** la 100 mii populație distribuită după teritorii administrative (17.04.2022)



Total cazuri de import – 4800 cazuri
Cazuri de import în săptămâna 15 din 2022
14 cazuri de import*

17.04.2022

Cazuri de import
11.04 – 17.04.2022



** Inclusive 6 cazuri înregistrate în rândul persoanelor refugiate*

Vaccinarea salvează vieți

Procesul de vaccinare împotriva COVID-19



MINISTERUL SĂNĂTĂȚII AL
REPUBLICII MOLDOVA

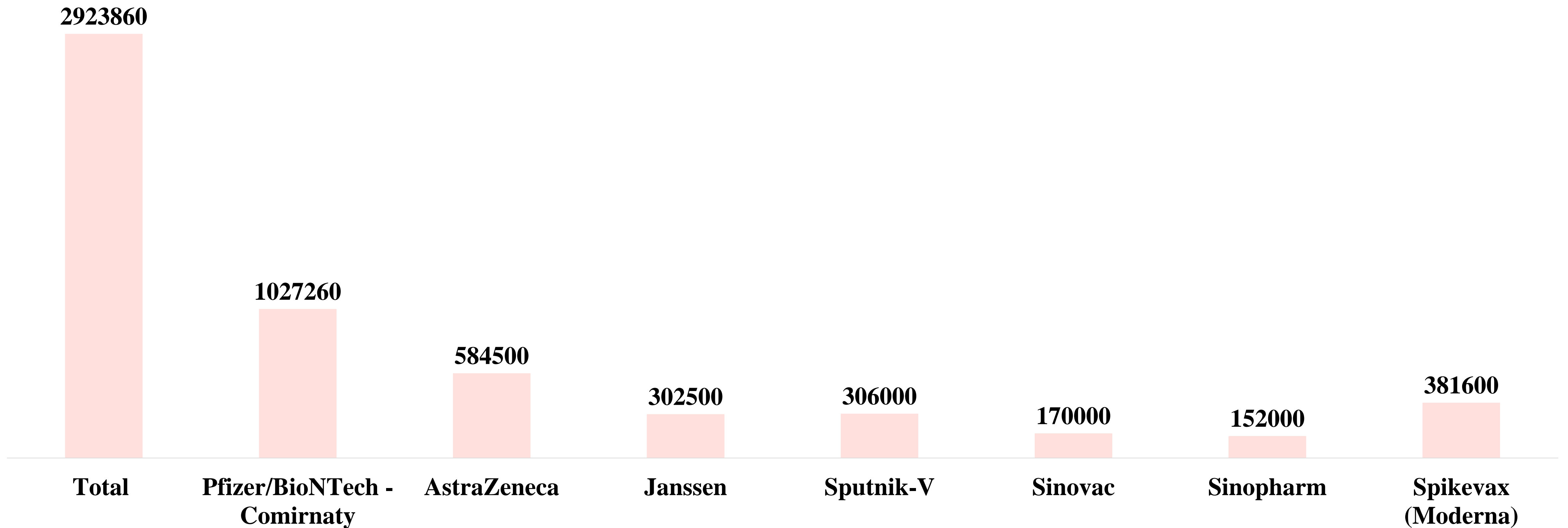


AGENȚIA NAȚIONALĂ
PENTRU SĂNĂȚE PUBLICĂ

17.04.2022



Loturi de vaccin anti-COVID-19 recepționate în Republica Moldova



Proporția dozelor utilizate



	Doza 1	Doza 2	Doză suplimentară	Total doze administrate	Doze recepționate	% utilizat
AstraZeneca	297211	285827	7648	590686	584500	101
Gam-COVID-VAC (Sputnik-V)	114032	112041	42136	268209	306000	88
Janssen	301472	16	576	302064	302500	100
Moderna - mRNA-1273	22538	19216	109500	151254	381600	40
Pfizer/BioNTech - Comirnaty	247053	237833	128301	613187	1027260	60
Sinopharm	46599	44903	1304	92806	152000	61
Sinovac	59462	57509	4282	121253	170000	71
Total	1088367	757345	293747	2139459	2923860	73

Datele campaniei de vaccinare COVID-19

Start campanie de vaccinare anti COVID-19:

2 martie 2021

Total doze administrate: **2139459**

Acoperirea vaccinală:

Acoperirea națională cu o doză: **31,81%**

Acoperirea națională cu schemă completă: **30,94%**

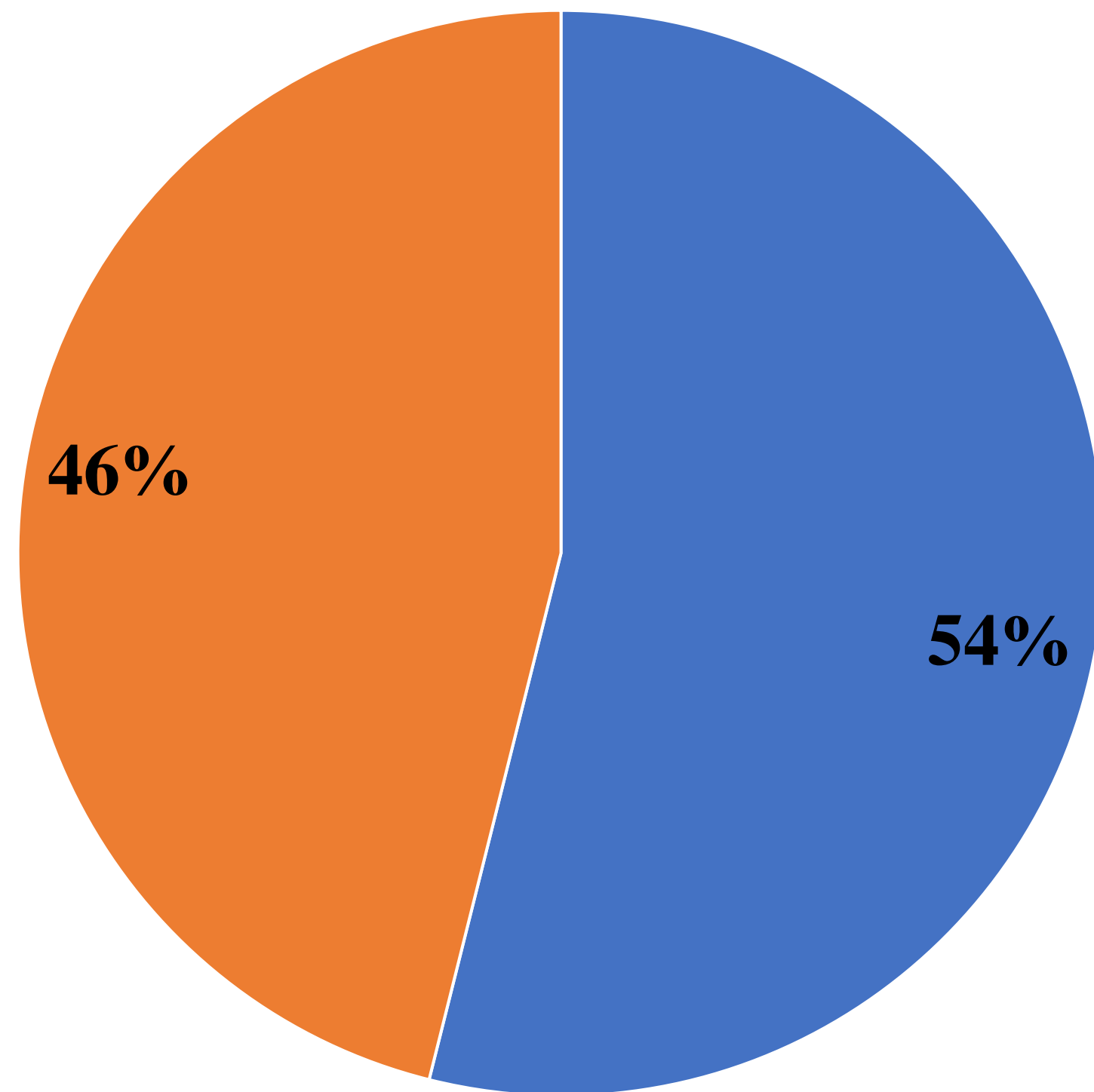
Lucrători medicali vaccinați cu o doză: **92,85%**

Lucrători medicali vaccinați cu schemă completă: **91,89 %**

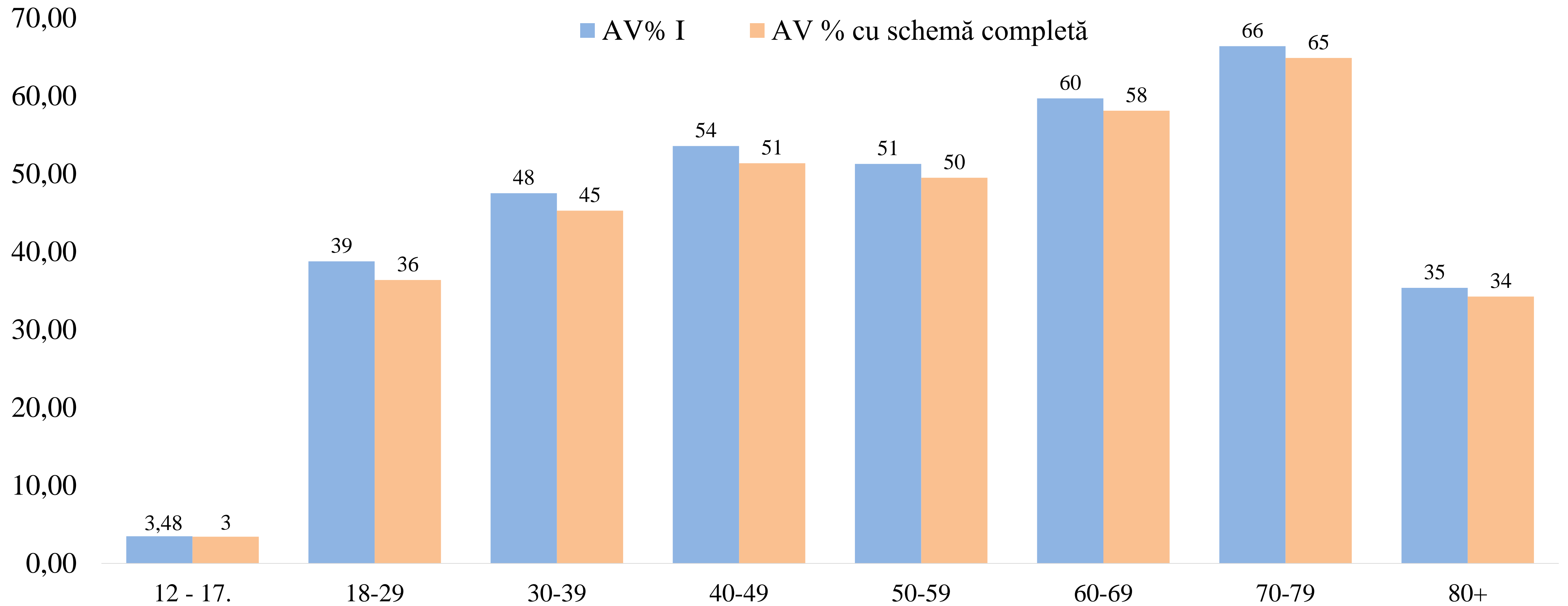


Datele campaniei de vaccinare COVID-19

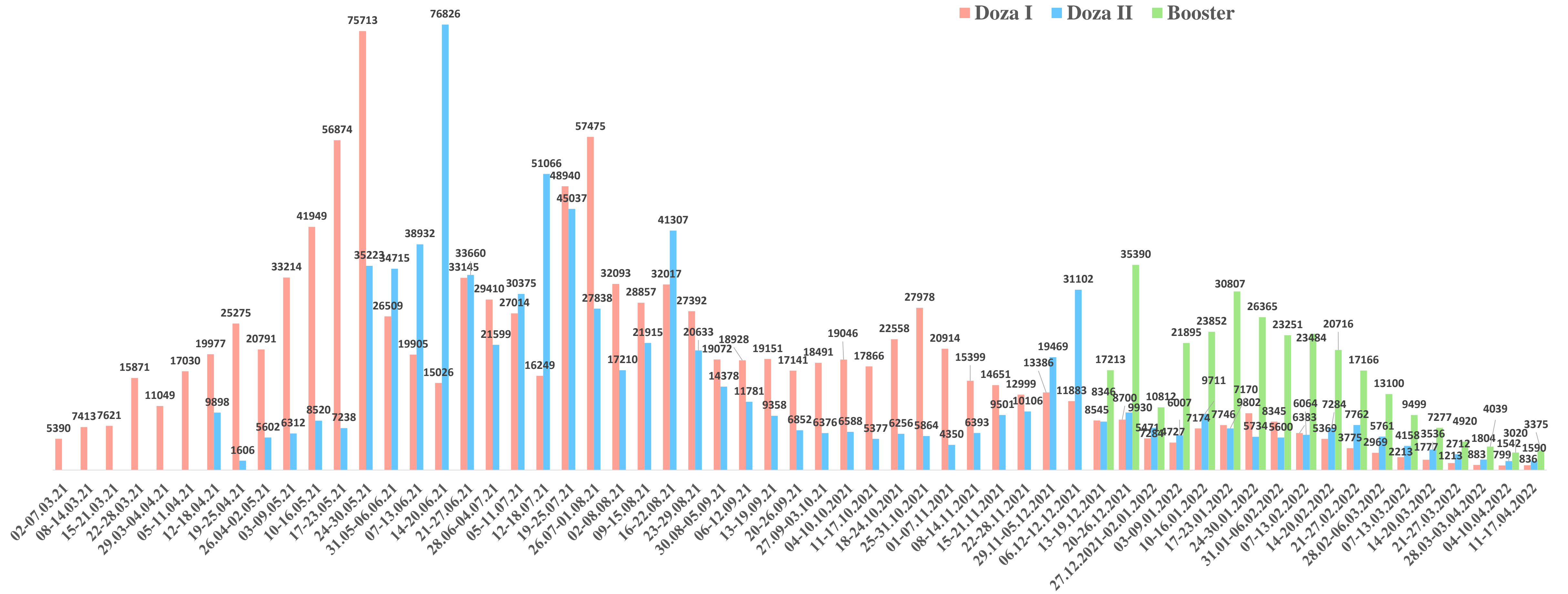
■ Femei ■ Bărbați



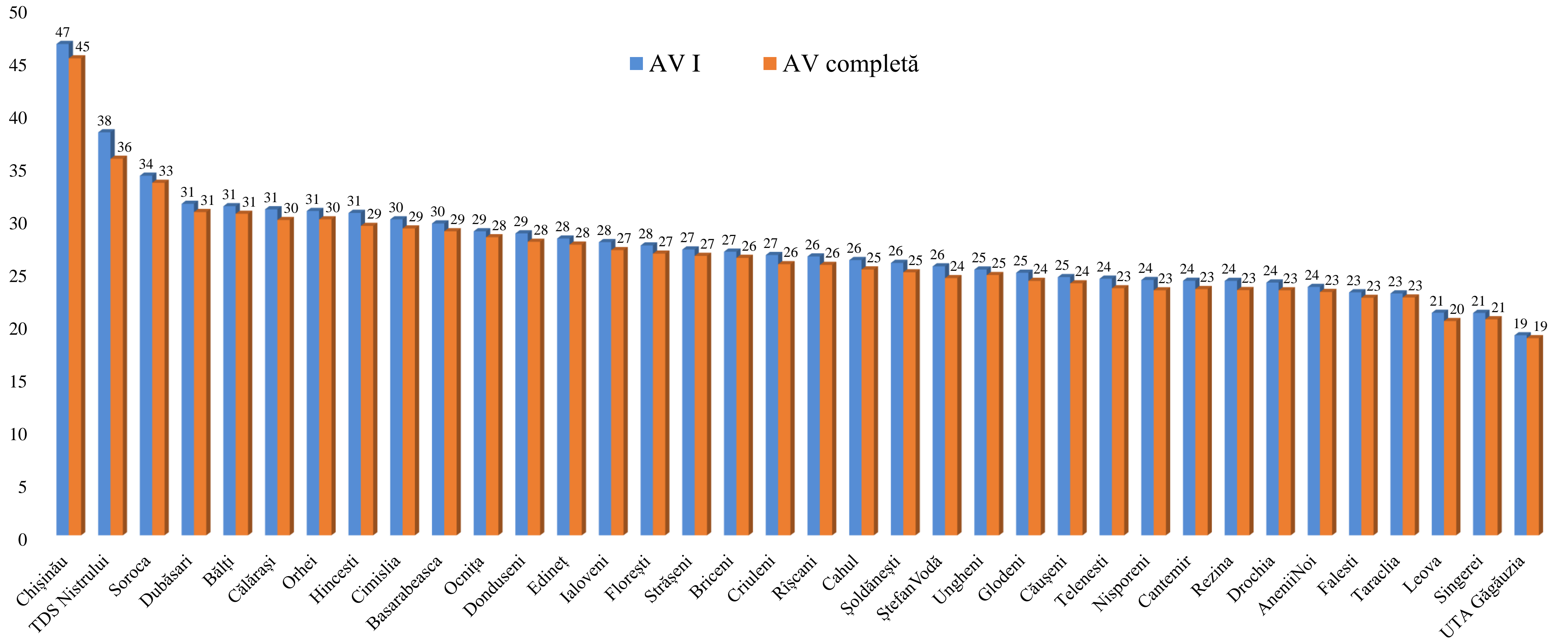
Acoperirea vaccinală pe categorii de vârstă (%)



Datele săptămânale a campaniei de vaccinare COVID-19



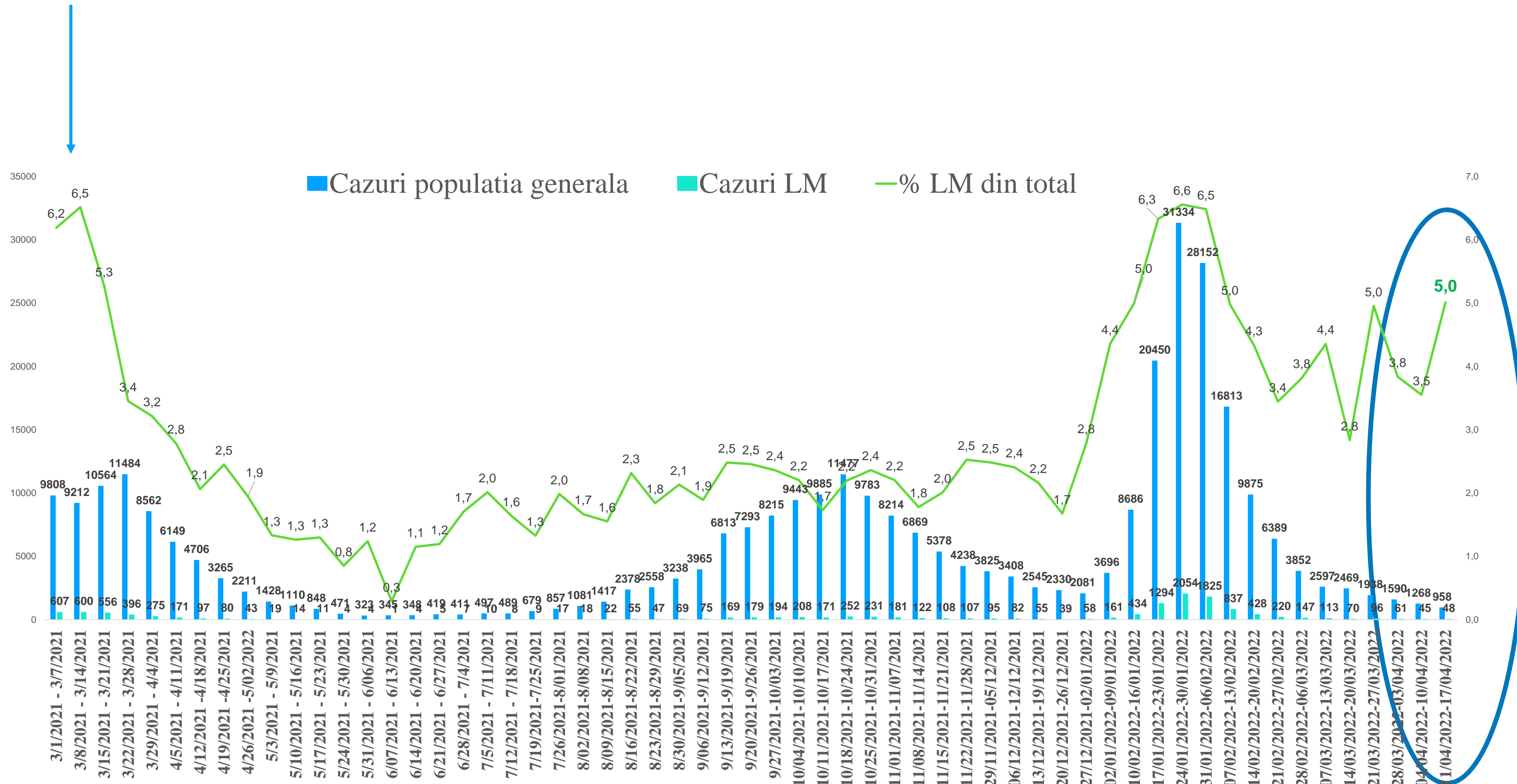
Acoperirea vaccinală în teritorii



Impactul vaccinării COVID-19 asupra infectării lucrătorilor medicali



Startul campaniei de vaccinare,
2 martie 2021



Proporția medie săptămânală a lucrătorilor din domeniul medical infectați cu COVID-19 din totalul de cazuri a constituit:

Săptămâna 15 – 5,0%

Cazuri de infecție COVID-19



Testați pozitiv la SARS-CoV-2 în săptămâna 15:

- **75%** din cazurile COVID-19 pozitive au fost înregistrate la persoanele nevaccinate;



Evenimente adverse post imunizare (EAPI)

În total au fost administrate: **2139459** doze
În total au fost raportate: **1644 EAPI**

Proporția EAPI: 0.08%

Forme ușoare – 92 % (1508 EAPI):

- durere locală, febră până la 38.5, oboseală, dureri musculare și articulare, etc.

Forme moderate – 8% (136 EAPI):

- febră de la 38.5, reacție alergică





Surse de informare

Pagini oficiale:

- www.ms.gov.md
- www.ansp.md
- www.vaccinare.gov.md
- www.covidinfo.gov.md
- **Viber Ministerul Sănătății:**
<https://bit.ly/3jEd38U>



The image shows a dark blue website header for the vaccination campaign. At the top left is the coat of arms of Moldova. To the right are navigation links: 'Informații utile', 'Știri', 'Întrebări și Răspunsuri', 'Harta Vaccinării', and 'Linia verde: 0 800 12300'. On the far right are language options 'RO' and 'RU'. The main title reads 'Vaccinarea împotriva COVID-19 în Republica Moldova'. Below the title, a short paragraph states: 'Campania națională de vaccinare va avea 3 etape, acestea fiind stabilite în baza disponibilității vaccinurilor anti-COVID-19 în Republica Moldova.'

Fii în siguranță!

Vaccinează-te împotriva #covid19!





**MINISTERUL SĂNĂTĂȚII AL
REPUBLICII MOLDOVA**